

ZARZĄDZENIE NR 38/25
BURMISTRZA BIERUTOWA

z dnia 15 maja 2025 r.

**w sprawie przedłożenia sprawozdań finansowych Miasta i Gminy Bierutów
za rok 2024.**


Na podstawie art. 270 ust. 1 ustawy z dnia 27 sierpnia 2009 r. o finansach publicznych (Dz.U. z 2024 r., poz. 1530 ze zm.) Burmistrz Bierutowa ustala, co następuje:

§ 1. Przedkłada się Radzie Miejskiej w Bierutowie sprawozdanie finansowe Miasta i Gminy za rok 2024.

§ 2. Zarządzenie wchodzi w życie z dniem podjęcia.

Burmistrz Bierutowa

Piotr Sawicki

Nazwa i adres jednostki sprawozdawczej Gmina Bierutów ul.Moniuszki 12 56-420 BIERUTÓW	BILANS jednostki budżetowej lub samorządowego zakładu budżetowego	Adresat: Regionalna Izba Obrachunkowa we Wrocławiu
		Wysłać bez pisma przewodniego CFD495989ECCB3E6 
Numer identyfikacyjny REGON 931934756	sporządzony na dzień 31-12-2024 r.	

AKTYWA	Stan na początek roku	Stan na koniec roku	PASYWA	Stan na początek roku	Stan na koniec roku
A Aktywa trwałe	118 528 538,04	121 516 169,01	A Fundusz	118 601 601,12	123 336 711,87
A.I Wartości niematerialne i prawne	0,00	0,00	A.I Fundusz jednostki	108 840 498,15	111 864 779,24
A.II Rzeczowe aktywa trwałe	117 930 940,35	121 043 156,65	A.II Wynik finansowy netto (+,-)	9 761 102,97	11 471 932,63
A.II.1 Środki trwałe	101 945 145,01	98 282 741,21	A.II.1 Zysk netto (+)	36 252 824,90	41 991 149,10
A.II.1.1 Grunty	34 834 894,94	32 543 026,57	A.II.2 Strata netto (-)	-26 491 721,93	-30 519 216,47
A.II.1.1.1 Grunty stanowiące własność jednostki samorządu terytorialnego, przekazane w użytkowanie wieczyste innym podmiotom	0,00	0,00	A.III Odpisy z wyniku finansowego (nadwyżka środków obrotowych) (-)	0,00	0,00
A.II.1.2 Budynki, lokale i obiekty inżynierii lądowej i wodnej	66 210 913,09	64 837 160,41	A.IV Fundusz mienia zlikwidowanych jednostek	0,00	0,00
A.II.1.3 Urządzenia techniczne i maszyny	481 514,52	529 793,02	B Fundusze placówek	0,00	0,00
A.II.1.4 Środki transportu	6 416,67	1 950,00	C Państwowe fundusze celowe	0,00	0,00
A.II.1.5 Inne środki trwałe	411 405,79	370 811,21	D Zobowiązania i rezerwy na zobowiązania	5 870 684,90	5 325 235,39
A.II.2 Środki trwałe w budowie (inwestycje)	15 985 795,34	22 760 415,44	D.I Zobowiązania długoterminowe	0,00	0,00
A.II.3 Zaliczka na środki trwałe w budowie (inwestycje)	0,00	0,00	D.II Zobowiązania krótkoterminowe	5 371 552,41	4 947 886,63
A.III Należności długoterminowe	497 597,69	373 012,36	D.II.1 Zobowiązania z tytułu dostaw i usług	2 566 499,75	1 329 072,82
A.IV Długoterminowe aktywa finansowe	100 000,00	100 000,00	D.II.2 Zobowiązania wobec budżetów	293 960,88	299 501,61
A.IV.1 Akcje i udziały	100 000,00	100 000,00	D.II.3 Zobowiązania z tytułu ubezpieczeń i innych świadczeń	1 071 423,72	1 300 342,95
A.IV.2 Inne papiery wartościowe	0,00	0,00	D.II.4 Zobowiązania z tytułu wynagrodzeń	1 141 592,36	1 409 823,21

Maria Grelak
(główny księgowy)

BeSTia

2025-04-28

(rok, miesiąc, dzień)

CFD495989ECCB3E6

RAFAŁ JERZY NOWOWIEJSKI

(kierownik jednostki)

A.IV.3 Inne długoterminowe aktywa finansowe	0,00	0,00	D.II.5 Pozostałe zobowiązania	131 755,39	68 065,77
A.V Wartość mienia zlikwidowanych jednostek	0,00	0,00	D.II.6 Sumy obce (depozytowe, zabezpieczenie wykonania umów)	130 190,49	211 383,04
B Aktywa obrotowe	5 943 747,98	7 145 778,25	D.II.7 Rozliczenia z tytułu środków na wydatki budżetowe i z tytułu dochodów budżetowych	2 530,56	293 170,91
B.I Zapasy	176 666,39	117 334,97	D.II.8 Fundusze specjalne	33 599,26	36 526,32
B.I.1 Materiały	77 666,39	117 334,97	D.II.8.1 Zakładowy Fundusz Świadczeń Socjalnych	26 541,14	29 588,20
B.I.2 Półprodukty i produkty w toku	0,00	0,00	D.II.8.2 Inne fundusze	7 058,12	6 938,12
B.I.3 Produkty gotowe	0,00	0,00	D.III Rezerwy na zobowiązania	0,00	0,00
B.I.4 Towary	99 000,00	0,00	D.IV Rozliczenia międzyokresowe	499 132,49	377 348,76
B.II Należności krótkoterminowe	5 624 991,32	6 455 094,94			
B.II.1 Należności z tytułu dostaw i usług	1 529 158,00	1 627 680,73			
B.II.2 Należności od budżetów	0,00	0,00			
B.II.3 Należności z tytułu ubezpieczeń i innych świadczeń	0,00	0,00			
B.II.4 Pozostałe należności	4 095 833,32	4 827 414,21			
B.II.5 Rozliczenia z tytułu środków na wydatki budżetowe i z tytułu dochodów budżetowych	0,00	0,00			
B.III Krótkoterminowe aktywa finansowe	120 806,14	528 842,46			
B.III.1 Środki pieniężne w kasie	1 701,54	34,84			
B.III.2 Środki pieniężne na rachunkach bankowych	119 104,60	258 611,51			
B.III.3 Środki pieniężne państwowego funduszu celowego	0,00	0,00			
B.III.4 Inne środki pieniężne	0,00	270 196,11			
B.III.5 Akcje lub udziały	0,00	0,00			
B.III.6 Inne papiery wartościowe	0,00	0,00			
B.III.7 Inne krótkoterminowe aktywa finansowe	0,00	0,00			

Maria Grelak
(główny księgowy)

2025-04-28

(rok, miesiąc, dzień)

RAFAŁ JERZY NOWOWIEJSKI

(kierownik jednostki)

BeSTia

CFD495989ECCB3E6

Strona 2 z 4

Kopia z dokumentu podpisanego elektronicznie wygenerowana dnia 2025.05.14

B.IV Rozliczenia międzyokresowe	21 284,13	44 505,88			
Suma aktywów	124 472 286,02	128 661 947,26	Suma pasywów	124 472 286,02	128 661 947,26

 Maria Grelak
 (główny księgowy)

BeSTia

 2025-04-28
 (rok, miesiąc, dzień)
 CFD495989ECCB3E6

 RAFAŁ JERZY NOWOWIEJSKI
 (kierownik jednostki)

Strona 3 z 4

Kopia z dokumentu podpisanego elektronicznie wygenerowana dnia 2025.05.14

Maria Grelak
(główny księgowy)

BeSTia

2025-04-28
(rok, miesiąc, dzień)
CFD495989ECCB3E6

RAFAŁ JERZY NOWOWIEJSKI
(kierownik jednostki)

INFORMACJA DODATKOWA

I.	Wprowadzenie do sprawozdania finansowego
1.	
1.1	nazwa jednostki
	Miasto i Gmina Bierutów
1.2	siedziba jednostki
	ul. Moniuszki 12, 56-420 Bierutów
1.3	adres jednostki
	ul. Moniuszki 12, 56-420 Bierutów
1.4	podstawowy przedmiot działalności jednostki
	Zaspakajanie zbiorowych potrzeb gminnej wspólnoty samorządowej, które stanowią zadania własne gminy określone w art. 7 ust. 1 ustawy o samorządzie gminnym
2.	wskazanie okresu objętego sprawozdaniem
	od 1 stycznia 2024 r. do 31 grudnia 2024 r.
3.	wskazanie, że sprawozdanie finansowe zawiera dane łączne
	<ol style="list-style-type: none"> 1) Urząd Miejski w Bierutowie 2) Centrum Usług Wspólnych w Bierutowie 3) Miejsko-Gminny Ośrodek Pomocy Społecznej w Bierutowie 4) Przedszkole Miejskie w Bierutowie 5) Szkoła Podstawowa im. I Dywizji Wojska Polskiego im. Tadeusza Kościuszki w Bierutowie 6) Szkoła Podstawowa w Wabienicach 7) Szkoła Podstawowa im. mjr Henryka Sucharskiego w Zbytowej 8) Zakład Gospodarki Komunalnej w Bierutowie 9) Żłobek Miejski w Bierutowie
4.	omówienie przyjętych zasad (polityki) rachunkowości, w tym metod wyceny aktywów i pasywów (także amortyzacji)
	<ol style="list-style-type: none"> 1) materiały wyceniane są wg ceny zakupu 2) do wyceny rozchodu materiałów stosuje się metodę FIFO 3) środki trwałe i WNiP o wartości początkowej do 10.000 zł umarza się jednorazowo a o wartości powyżej 10.000 zł amortyzuje się metodą liniową 4) amortyzację środków trwałych nalicza się stosując stawki określone w ustawie o podatku dochodowym od osób prawnych 5) amortyzację WNiP nalicza się stosując stawkę 50%
5.	inne informacje
	nie dotyczy
II.	Dodatkowe informacje i objaśnienia:

1.	
1.1.	szczegółowy zakres zmian wartości grup rodzajowych środków trwałych, wartości niematerialnych i prawnych, zawierający stan tych aktywów na początek roku obrotowego, zwiększenia i zmniejszenia z tytułu: aktualizacji wartości, nabycia, rozchodu, przemieszczenia wewnętrznego oraz stan końcowy, a dla majątku amortyzowanego – podobne przedstawienie stanów i tytułów zmian dotychczasowej amortyzacji lub umorzenia

Zmiana stanu WNiP – od 01.01.2024 r. do 31.12.2024 r.

Wyszczególnienie	Licencje na użytkowanie programów komputerowych	Pozostałe wartości niematerialne i prawne	Razem
Wartość brutto na początek roku obrotowego	343 263,30	0,00	343 263,30
Zwiększenia, w tym:	24 587,26	0,00	24 587,26
1) nabycie	24 587,26	0,00	24 587,26
2) przemieszczenie wewnętrzne	0,00	0,00	0,00
Zmniejszenia, w tym:	20 308,48	0,00	20 308,48
1) sprzedaż	0,00	0,00	0,00
2) likwidacja	20 308,48	0,00	20 308,48
3) przemieszczenie wewnętrzne	0,00	0,00	0,00
Wartość brutto na koniec roku obrotowego	347 542,08	0,00	347 542,08
Umorzenie na początek roku obrotowego	343 263,30	0,00	343 263,30
Zwiększenia, w tym:	24 587,26	0,00	24 587,26
1) amortyzacja	24 587,26	0,00	24 587,26
2) przemieszczenie wewnętrzne	0,00	0,00	0,00
Zmniejszenia, w tym:	20 308,48	0,00	20 308,48
1) sprzedaż	0,00	0,00	0,00
2) likwidacja	20 308,48	0,00	20 308,48
3) przemieszczenie wewnętrzne	0,00	0,00	0,00
Umorzenie na koniec roku obrotowego	347 542,08	0,00	347 542,08
Wartość netto na początek roku obrotowego	0,00	0,00	0,00
Wartość netto na koniec roku obrotowego	0,00	0,00	0,00

Zmiana stanu rzeczowych aktywów trwałych – od 01.01.2024 r. do 31.12.2024 r.

Wyszczególnienie	Grunty (w tym prawo użytkowania wieczystego gruntu)	Budynki, lokale i obiekty inżynierii lądowej i wodnej	Urządzenia techniczne i maszyny	Środki transportu	Inne środki trwałe	w tym: dobra kultury	RAZEM
Wartość brutto na początek roku obrotowego	34 834 894,94	104 504 849,95	5 008 473,29	1 199 363,06	4 654 812,02	0,00	150 202 393,26
Zwiększenia, w tym:	8 411 029,00	2 054 654,77	164 106,37	18 000,00	299 131,91	0,00	10 946 922,05
1) nabycie	0,00	1 090 603,50	8 817,94	0,00	259 267,61	0,00	1 358 689,05
2) modernizacja	0,00	565 864,23	144 209,82	0,00	0,00	0,00	710 074,05
3) przemieszczenie wewnętrzne	8 411 029,00	398 187,04	11 078,61	18 000,00	39 864,30	0,00	8 878 158,95
Zmniejszenia, w tym:	10 702 897,37	1 802 697,92	0,00	18 000,00	77 632,87	0,00	12 601 228,16
1) sprzedaż	4 399 740,00	200 000,00	0,00	0,00	0,00	0,00	4 599 740,00
2) likwidacja	0,00	630 261,68	0,00	0,00	77 632,87	0,00	707 894,55
3) przemieszczenie wewnętrzne	6 303 157,37	972 436,24	0,00	18 000,00	0,00	0,00	7 293 593,61
Wartość brutto na koniec roku obrotowego	32 543 026,57	104 756 806,80	5 172 579,66	1 199 363,06	4 876 311,06	0,00	148 548 087,15
Umorzenie na początek roku obrotowego	0,00	38 293 936,86	4 526 958,77	1 192 946,39	4 243 406,23	0,00	48 257 248,25
Zwiększenia, w tym:	0,00	2 647 279,18	115 827,87	22 466,67	339 726,49	0,00	3 125 300,22
1) amortyzacja	0,00	2 639 415,16	115 827,87	4 466,67	339 726,49	0,00	3 099 436,19
2) przemieszczenie wewnętrzne	0,00	7 864,02	0,00	18 000,00	0,00	0,00	18 864,02
Zmniejszenia, w tym:	0,00	1 021 569,65	0,00	18 000,00	77 632,87	0,00	1 117 202,52
1) sprzedaż	0,00	0,00	0,00	0,00	0,00	0,00	0,00
2) likwidacja	0,00	406 603,64	0,00	0,00	77 632,87	0,00	484 236,51
3) przemieszczenie wewnętrzne	0,00	614 966,01	0,00	18 000,00	0,00	0,00	632 966,01
Umorzenie na koniec roku obrotowego	0,00	39 919 646,39	4 642 786,64	1 197 413,06	4 505 499,85	0,00	50 265 345,94
Wartość netto na początek roku obrotowego	34 834 894,94	66 210 913,09	481 514,52	6 416,67	411 405,79	0,00	101945145,01
Wartość netto na koniec roku obrotowego	32 543 026,57	64 837 160,41	529 793,02	1 950,00	370 811,21	0,00	98 282 741,21


1.2.	aktualna wartość rynkowa środków trwałych, w tym dóbr kultury – o ile jednostka dysponuje takimi informacjami		
	nie posiada informacji		
1.3.	kwota dokonanych w trakcie roku obrotowego odpisów aktualizujących wartość aktywów trwałych odrębnie dla długoterminowych aktywów niefinansowych oraz długoterminowych aktywów finansowych		
	nie występuje		
1.4.	wartość gruntów użytkowanych wieczysto		
	<table border="1" style="width: 100%;"> <tr> <td style="width: 50%;">Wyszczególnienie</td> <td style="width: 50%;">Stan na koniec roku</td> </tr> </table>	Wyszczególnienie	Stan na koniec roku
Wyszczególnienie	Stan na koniec roku		

		obrotowego				
	Powierzchnia w m2	175 1820,00				
	Wartość w zł	816 399,77				
1.5.	wartość nieamortyzowanych lub nieumarzanych przez jednostkę środków trwałych, używanych na podstawie umów najmu, dzierżawy i innych umów, w tym z tytułu umów leasingu					
	nie występuje					
1.6.	liczba oraz wartość posiadanych papierów wartościowych, w tym akcji i udziałów oraz dłużnych papierów wartościowych					
	nie występuje					
1.7.	dane o odpisach aktualizujących wartość należności, ze wskazaniem stanu na początek roku obrotowego, zwiększeniach, wykorzystaniu, rozwiązaniu i stanie na koniec roku obrotowego, z uwzględnieniem należności finansowych jednostek samorządu terytorialnego (stan pożyczek zagrożonych)					
	Odpisy aktualizujące wartość należności za rok zakończony 31.12.2023 r.					
	Grupa należności (według pozycji bilansowych)	Stan na początek roku	Zmiana stanu odpisów w ciągu roku			Stan na koniec roku obrotowego
			zwiększenia	wykorzystanie	rozwiązanie	
	Należności z tytułu dostaw i usług	737 069,16		55 214,24	79 804,91	602 050,01
	Pozostałe należności	8 564 173,03	1 044 541,43		858 450,80	8 750 263,66
	RAZEM	9 301 242,19	1 044 541,43	55 214,24	938 255,71	9 352 313,67
1.8.	dane o stanie rezerw według celu ich utworzenia na początek roku obrotowego, zwiększeniach, wykorzystaniu, rozwiązaniu i stanie końcowym					
	nie występuje					
1.9.	podział zobowiązań długoterminowych o pozostałym od dnia bilansowego, przewidywanym umową lub wynikającym z innego tytułu prawnego, okresie spłaty:					
a)	powyżej 1 roku do 3 lat - 7.191.352,00 zł					
b)	powyżej 3 do 5 lat - 17.520.000,00 zł					
c)	powyżej 5 lat - 15.245.000,00 zł					
1.10.	kwota zobowiązań w sytuacji gdy jednostka kwalifikuje umowy leasingu zgodnie z przepisami podatkowymi (leasing operacyjny), a według przepisów o rachunkowości byłby to leasing finansowy lub zwrotny z podziałem na kwotę zobowiązań z tytułu leasingu finansowego lub leasingu zwrotnego					
	nie występuje					

1.11.	łączna kwota zobowiązań zabezpieczonych na majątku jednostki ze wskazaniem charakteru i formy tych zabezpieczeń								
	nie występuje								
1.12.	łączna kwota zobowiązań warunkowych, w tym również udzielonych przez jednostkę gwarancji i poręczeń, także wekslowych, niewykazanych w bilansie, ze wskazaniem zobowiązań zabezpieczonych na majątku jednostki oraz charakteru i formy tych zabezpieczeń								
	nie występuje								
1.13.	wykaz istotnych pozycji czynnych i biernych rozliczeń międzyokresowych, w tym kwotę czynnych rozliczeń międzyokresowych kosztów stanowiących różnicę między wartością otrzymanych finansowych składników aktywów a zobowiązaniem zapłaty za nie								
	nie występuje								
1.14.	łączna kwota otrzymanych przez jednostkę gwarancji i poręczeń niewykazanych w bilansie								
	nie występuje								
1.15.	kwota wypłaconych środków pieniężnych na świadczenia pracownicze								
	<p>Kwota wypłaconych środków na świadczenia pracownicze</p> <table border="1"> <thead> <tr> <th>Rodzaj świadczenia</th> <th>Kwota</th> </tr> </thead> <tbody> <tr> <td>Nagrody jubileuszowe</td> <td>338 761,47</td> </tr> <tr> <td>Odprawy emerytalne</td> <td>0,00</td> </tr> <tr> <td>RAZEM</td> <td>338 761,47</td> </tr> </tbody> </table>	Rodzaj świadczenia	Kwota	Nagrody jubileuszowe	338 761,47	Odprawy emerytalne	0,00	RAZEM	338 761,47
Rodzaj świadczenia	Kwota								
Nagrody jubileuszowe	338 761,47								
Odprawy emerytalne	0,00								
RAZEM	338 761,47								
1.16.	inne informacje								
	Stan środków na rachunku VAT na dzień 31.12.2024 r. wynosi 222,10 zł								
2.									
2.1.	wysokość odpisów aktualizujących wartość zapasów								
	nie występuje								
2.2.	koszt wytworzenia środków trwałych w budowie, w tym odsetki oraz różnice kursowe, które powiększyły koszt wytworzenia środków trwałych w budowie w roku obrotowym								
	nie występuje								
2.3.	kwotę i charakter poszczególnych pozycji przychodów lub kosztów o nadzwyczajnej wartości lub które wystąpiły incydentalnie								
	nie występuje								
2.4.	informację o kwocie należności z tytułu podatków realizowanych przez organy podatkowe podległe ministrowi właściwemu do spraw finansów publicznych wykazywanych w sprawozdaniu z wykonania planu dochodów budżetowych								
	nie występuje								
2.5.	inne informacje								

3.	Inne informacje niż wymienione powyżej, jeżeli mogłyby w istotny sposób wpłynąć na ocenę sytuacji majątkowej i finansowej oraz wynik finansowy jednostki

.....2024-04-28.....
(główny księgowy)	(rok, miesiąc, dzień)	(kierownik jednostki)

Nazwa i adres jednostki sprawozdawczej Gmina Bierutów ul. Moniuszki 12 56-420 BIERUTÓW	BILANS z wykonania budżetu jednostki samorządu terytorialnego Gmina BIERUTÓW sporządzony na dzień 31-12-2024 r.	Adresat: Regionalna Izba Obrachunkowa we Wrocławiu
		Wysłać bez pisma przewodniego BF1B3DAF09AA62EA 
Numer identyfikacyjny REGON 931934756		

AKTYWA	Stan na początek roku	Stan na koniec roku	PASYWA	Stan na początek roku	Stan na koniec roku
I Środki pieniężne	9 855,54	2 911 503,15	I Zobowiązania	38 817 670,84	40 188 955,07
I.1 Środki pieniężne	9 855,54	2 911 503,15	I.1 Zobowiązania finansowe	38 565 684,00	39 956 352,00
I.1.1 Środki pieniężne budżetu	9 855,54	2 911 503,15	I.1.1 Krótkoterminowe (do 12 miesięcy)	0,00	0,00
I.1.2 Pozostałe środki pieniężne	0,00	0,00	I.1.2 Długoterminowe (powyżej 12 miesięcy)	38 565 684,00	39 956 352,00
II Należności i rozliczenia	6 725,88	293 530,91	I.2 Zobowiązania wobec budżetów	77 094,49	160 399,28
II.1 Należności finansowe	0,00	0,00	I.3 Pozostałe zobowiązania	174 892,35	72 203,79
II.1.1 Krótkoterminowe (do 12 miesięcy)	0,00	0,00	II Aktywa netto budżetu	-39 636 734,42	-39 621 019,16
II.1.2 Długoterminowe (powyżej 12 miesięcy)	0,00	0,00	II.1 Wynik wykonania budżetu (+,-)	-10 801 046,09	15 715,26
II.2 Należności od budżetów	4 195,32	360,00	II.1.1 Nadwyżka budżetu (+)	0,00	15 715,26
II.3 Pozostałe należności i rozliczenia	2 530,56	293 170,91	II.1.2 Deficyt budżetu (-)	-10 801 046,09	0,00
III Rozliczenia międzyokresowe	0,00	0,00	II.1.3 Niewykonane wydatki (-)	0,00	0,00
			II.2 Wynik na operacjach niekasowych (+,-)	0,00	0,00
			II.3 Rezerwa na niewygasające wydatki	0,00	0,00
			II.4 Środki z prywatyzacji	0,00	0,00
			II.5 Skumulowany wynik budżetu (+,-)	-28 835 688,33	-39 636 734,42
			III Rozliczenia międzyokresowe	835 645,00	2 637 098,15
Suma aktywów	16 581,42	3 205 034,06	Suma pasywów	16 581,42	3 205 034,06

Maria Grelak
skarbnik

2025-04-28

rok, miesiąc, dzień

RAFAŁ JERZY NOWOWIEJSKI

zarząd

BeSTia

BF1B3DAF09AA62EA

Strona 1 z 2

Kopia z dokumentu podpisanego elektronicznie wygenerowana dnia 2025.05.14

Maria Grelak
skarbnik

2025-04-28
rok, miesiąc, dzień

RAFAL JERZY NOWOWIEJSKI
zarząd

BeSTia

BF1B3DAF09AA62EA


MIASTO I GMINA BIERUTÓW

ZAŁĄCZNIK DO BILANSU

z wykonania budżetu Miasta i Gminy Bierutów na dzień 31.12.2024 rok

Przychody i rozchody związane z finansowaniem niedoboru
i rozdysponowania nadwyżki budżetowej za 2024 rok

Poz.	Wyszczególnienie	Stan na początek roku	Zwiększenie w okresie sprawozdawczym	Zmniejszenie w okresie sprawozdawczym	Saldo na koniec okresu sprawozdawczego
1.	Skumulowane wyniki budżetu	- 39 636 734,42	15 715,26		- 39 621 019,16
2.		-	-		-
3.	Kredyty	38 565 684,00	3 800 000,00	- 2 409 332,00	39 956 352,00
	Razem:	- 1 071 050,42	3 815 715,26	- 2 409 332,00	- 335 332,84

Nazwa i adres jednostki sprawozdawczej Gmina Bierutów ul. Moniuszki 12 56-420 BIERUTÓW	Rachunek zysków i strat jednostki (wariant porównawczy) sporządzony na dzień 31-12-2024 r.	Adresat: Regionalna Izba Obrachunkowa we Wrocławiu	
Numer identyfikacyjny REGON 931934756		Wysłać bez pisma przewodniego 46EF68A19BF75302 	
		Stan na koniec roku poprzedniego	Stan na koniec roku bieżącego
A. Przychody netto z podstawowej działalności operacyjnej	65 785 430,27	74 123 616,22	
A.I. Przychody netto ze sprzedaży produktów	5 964 521,80	6 094 790,26	
A.II. Zmiana stanu produktów (zwiększenie - wartość dodatnia, zmniejszenie - wartość ujemna)	44 243,10	0,00	
A.III. Koszt wytworzenia produktów na własne potrzeby jednostki	0,00	0,00	
A.IV. Przychody netto ze sprzedaży towarów i materiałów	1 385 337,50	0,00	
A.V. Dotacje na finansowanie działalności podstawowej	732 985,00	949 404,01	
A.VI. Przychody z tytułu dochodów budżetowych	57 658 342,87	67 079 421,95	
B. Koszty działalności operacyjnej	53 414 516,43	61 703 293,89	
B.I. Amortyzacja	975 588,45	3 153 718,85	
B.II. Zużycie materiałów i energii	5 305 578,52	5 029 906,11	
B.III. Usługi obce	11 416 955,74	12 523 616,88	
B.IV. Podatki i opłaty	1 814 391,71	2 424 358,70	
B.V. Wynagrodzenia	20 168 550,92	24 449 532,61	
B.VI. Ubezpieczenia społeczne i inne świadczenia dla pracowników	4 723 447,17	6 222 962,44	
B.VII. Pozostałe koszty rodzajowe	962 699,22	998 151,64	
B.VIII. Wartość sprzedanych towarów i materiałów	1 690 237,50	0,00	
B.IX. Inne świadczenia finansowane z budżetu	6 297 127,20	6 901 046,66	
B.X. Pozostałe obciążenia	59 940,00	0,00	
C. Zysk (strata) z działalności podstawowej (A - B)	12 370 913,84	12 420 322,33	
D. Pozostałe przychody operacyjne	2 656 954,81	3 179 034,32	
D.I. Zysk ze zbycia niefinansowych aktywów trwałych	0,00	0,00	
D.II. Dotacje	0,00	0,00	
D.III. Inne przychody operacyjne	2 656 954,81	3 179 034,32	
E. Pozostałe koszty operacyjne	1 535 947,75	654 030,80	

Maria Grelak
główny księgowy

2025-04-28
rok, miesiąc, dzień

RAFAŁ JERZY NOWOWIEJSKI
kierownik jednostki

BeSTia

46EF68A19BF75302

Strona 1 z 3

Kopia z dokumentu podpisanego elektronicznie wygenerowana dnia 2025.05.14

E.I.	Koszty inwestycji finansowanych ze środków własnych samorządowych zakładów budżetowych i dochodów jednostek budżetowych gromadzonych na wydzielonym rachunku	0,00	0,00
E.II.	Pozostałe koszty operacyjne	1 535 947,75	654 030,80
F.	Zysk (strata) z działalności operacyjnej (C + D - E)	13 491 920,90	14 945 325,85
G.	Przychody finansowe	1 174,70	655,00
G.I.	Dywidendy i udziały w zyskach	0,00	0,00
G.II.	Odsetki	350,70	655,00
G.III.	Inne	824,00	0,00
H.	Koszty finansowe	3 731 992,63	3 474 048,22
H.I.	Odsetki	3 103 170,28	2 973 181,76
H.II.	Inne	628 822,35	500 866,46
I.	Zysk (strata) brutto (F+G-H)	9 761 102,97	11 471 932,63
J.	Podatek dochodowy	0,00	0,00
K.	Pozostałe obowiązkowe zmniejszenia zysku (zwiększenia straty)	0,00	0,00
L.	Zysk (strata) netto (I-J-K)	9 761 102,97	11 471 932,63

 Maria Grelak
 główny księgowy

 2025-04-28
 rok, miesiąc, dzień

 RAFAŁ JERZY NOWOWIEJSKI
 kierownik jednostki

BeSTia

46EF68A19BF75302

Strona 2 z 3

Kopia z dokumentu podpisanego elektronicznie wygenerowana dnia 2025.05.14

Maria Grelak
główny księgowy

2025-04-28
rok, miesiąc, dzień


RAFAŁ JERZY NOWOWIEJSKI
kierownik jednostki

BeSTia

46EF68A19BF75302

Strona 3 z 3

Kopia z dokumentu podpisanego elektronicznie wygenerowana dnia 2025.05.14

Nazwa i adres jednostki sprawozdawczej Gmina Bierutów ul.Moniuszki 12 56-420 BIERUTÓW	Zestawienie zmian w funduszu jednostki sporządzone na dzień 31-12-2024 r.	Adresat: Regionalna Izba Obrachunkowa we Wrocławiu	
Numer identyfikacyjny REGON 931934756		Wysłać bez pisma przewodniego CF2C080D12FF6F1D 	
		Stan na koniec roku poprzedniego	Stan na koniec roku bieżącego
I. Fundusz jednostki na początek okresu (BO)		91 857 931,21	108 840 498,15
I.1. Zwiększenie funduszu (z tytułu)		153 419 227,09	113 471 311,54
I.1.1. Zysk bilansowy za rok ubiegły		44 399 626,85	36 252 824,90
I.1.2. Zrealizowane wydatki budżetowe		51 041 740,07	59 275 095,50
I.1.3. Zrealizowane płatności ze środków europejskich		0,00	0,00
I.1.4. Środki na inwestycje		19 467 656,84	6 887 455,17
I.1.5. Aktualizacja wyceny środków trwałych		75 351,37	0,00
I.1.6. Nieodpłatnie otrzymane środki trwałe i środki trwałe w budowie oraz wartości niematerialne i prawne		30 391 430,47	950 931,68
I.1.7. Aktywa przejęte od zlikwidowanych lub połączonych jednostek		0,00	0,00
I.1.8. Aktywa otrzymane w ramach centralnego zaopatrzenia		0,00	0,00
I.1.9. Pozostałe odpisy z wyniku finansowego za rok bieżący		0,00	0,00
I.1.10. Inne zwiększenia		8 043 421,49	10 105 004,29
I.2. Zmniejszenia funduszu jednostki (z tytułu)		136 436 660,15	110 447 030,45
I.2.1. Strata za rok ubiegły		35 666 922,44	26 491 721,93
I.2.2. Zrealizowane dochody budżetowe		59 577 734,06	66 385 584,78
I.2.3. Rozliczenie wyniku finansowego i środków obrotowych za rok ubiegły		0,00	0,00
I.2.4. Dotacje i środki na inwestycje		3 255 510,81	4 045 213,46
I.2.5. Aktualizacja środków trwałych		0,00	0,00
I.2.6. Wartość sprzedanych i nieodpłatnie przekazanych środków trwałych i środków trwałych w budowie oraz wartości niematerialnych i prawnych		34 307 228,96	11 289 846,63
I.2.7. Pasywa przejęte od zlikwidowanych lub połączonych jednostek		0,00	0,00
I.2.8. Aktywa przekazane w ramach centralnego zaopatrzenia		0,00	0,00
I.2.9. Inne zmniejszenia		3 629 263,88	2 234 663,65
II. Fundusz jednostki na koniec okresu (BZ)		108 840 498,15	111 864 779,24

Maria Grelak
główny księgowy

2025-04-28
rok, miesiąc, dzień

RAFAŁ JERZY NOWOWIEJSKI
kierownik jednostki

III.	Wynik finansowy netto za rok bieżący (+,-)	9 761 102,97	11 471 932,63
III.1.	zysk netto (+)	36 252 824,90	41 991 149,10
III.2.	strata netto (-)	-26 491 721,93	-30 519 216,47
III.3.	nadwyżka środków obrotowych	0,00	0,00
IV.	Fundusz (II+,-III)	118 601 601,12	123 336 711,87

 Maria Grelak
 główny księgowy

 2025-04-28
 rok, miesiąc, dzień

 RAFAŁ JERZY NOWOWIEJSKI
 kierownik jednostki

BeSTia

CF2C080D12FF6F1D

Strona 2 z 3

Kopia z dokumentu podpisanego elektronicznie wygenerowana dnia 2025.05.14

Maria Grelak
główny księgowy

2025-04-28
rok, miesiąc, dzień


RAFAŁ JERZY NOWOWIEJSKI
kierownik jednostki

BeSTia

CF2C080D12FF6F1D

Strona 3 z 3

Kopia z dokumentu podpisanego elektronicznie wygenerowana dnia 2025.05.14

Nazwa i adres jednostki sprawozdawczej Gmina Bierutów ul. Moniuszki 12 56-420 BIERUTÓW	SKONSOLIDOWANY BILANS jednostki samorządu terytorialnego Gmina BIERUTÓW sporządzony na dzień 31-12-2024 r.	Adresat: Regionalna Izba Obrachunkowa we Wrocławiu
		Wysłać bez pisma przewodniego 35268ECE92F9CD10 
Numer identyfikacyjny REGON 931934756		

AKTYWA	Stan na początek roku	Stan na koniec roku	PASYWA	Stan na początek roku	Stan na koniec roku
A Aktywa trwałe	119 988 848,24	128 217 516,20	A Fundusz	80 818 382,38	90 701 805,73
A.I Wartości niematerialne i prawne	0,00	0,00	A.I Fundusze jednostek	110 904 292,11	118 546 631,31
A.II Wartość firmy jednostek podporządkowanych	0,00	0,00	A.II Skumulowany wynik budżetu (+,-)	-28 835 688,33	-39 636 734,42
A.III Rzeczowe aktywa trwałe	119 391 250,55	127 744 503,84	A.III Wynik budżetu (+,-)	-10 801 046,09	15 715,26
A.III.1.1 Grunty	34 887 840,94	32 595 972,57	A.IV Wyniki finansowe roku bieżącego	9 579 726,75	11 814 895,83
A.III.1.2 Budynki, lokale i obiekty inżynierii lądowej i wodnej	67 571 300,08	66 991 184,19	A.IV.1.1 Zysk netto	36 252 824,90	42 374 823,27
A.III.1.3 Pozostały środki trwałe	946 314,19	5 396 931,64	A.IV.1.2 Strata netto (-)	-26 673 098,15	-30 559 927,44
A.III.1.4 Środki trwałe w budowie (inwestycje)	15 985 795,34	22 760 415,44	A.V Wyniki finansowe lat ubiegłych	-28 902,06	-38 702,25
A.III.1.5 Środki przekazane na poczet środków trwałych w budowie (inwestycji)	0,00	0,00	A.V.1.1 Zysk netto	0,00	0,00
A.IV Długoterminowe aktywa finansowe	100 000,00	100 000,00	A.V.1.2 Strata netto (-)	-28 902,06	-38 702,25
A.IV.1.1 Akcje i udziały	100 000,00	100 000,00	A.VI Kapitały mniejszości	0,00	0,00
A.IV.1.2 Papiery wartościowe długoterminowe	0,00	0,00	A.VII Pozostałe pozycje	0,00	0,00
A.IV.1.3 Inne	0,00	0,00	B Zobowiązania długoterminowe	38 565 684,00	39 956 352,00
A.V Należności finansowe długoterminowe	497 597,69	373 012,36	B.I Zobowiązania finansowe długoterminowe	38 565 684,00	39 956 352,00
A.VI Wartość mienia zlikwidowanych jednostek	0,00	0,00	B.II Pozostałe zobowiązania długoterminowe	0,00	0,00
B Aktywa obrotowe	6 933 162,10	12 197 137,06	C Zobowiązania krótkoterminowe i fundusze specjalne	5 957 404,57	5 691 305,37
B.I Zapasy	214 183,93	154 891,05	C.I Zobowiązania finansowe krótkoterminowe	0,00	0,00

Maria Grelak
skarbnik

2025-04-29

rok, miesiąc, dzień

RAFAŁ JERZY NOWOWIEJSKI

zarząd

B.II Należności i roszczenia	5 939 381,50	7 603 033,11	C.II Pozostałe zobowiązania krótkoterminowe	5 897 991,70	5 654 779,05
B.III Należności finansowe krótkoterminowe	0,00	0,00	C.III Rezerwy na zobowiązania	0,00	0,00
B.IV Środki pieniężne	779 596,67	4 439 212,90	C.IV Fundusze specjalne	59 412,87	36 526,32
B.V Krótkoterminowe papiery wartościowe	0,00	0,00	D Rozliczenia międzyokresowe	1 601 823,52	4 145 124,22
C Rozliczenia międzyokresowe	21 284,13	79 934,06	E Ujemna wartość firmy jednostek podporządkowanych	0,00	0,00
Suma aktywów	126 943 294,47	140 494 587,32	Suma pasywów	126 943 294,47	140 494 587,32

 Maria Grelak
 skarbnik

 2025-04-29
 rok, miesiąc, dzień

 RAFAŁ JERZY NOWOWIEJSKI
 zarząd

Maria Grelak
skarbnik

2025-04-29
rok, miesiąc, dzień

RAFAŁ JERZY NOWOWIEJSKI
zarząd